

9001



**TULPEN**

9002



**NARZISSEN**

9003




**PIVONIA**

9004



**CLEMATIS**

9005



**HORTENSIE**

9006



## GARTENBANK für Kindergarten

110 cm lang 35 cm breit 55 cm hoch Sitzhöhe 33 cm

Gestell, Sitzplatte und Lehne

in massivem **Kiefernholz**, imprägniert

9007



## GARTENBANK ohne Lehne für Kindergarten

110 cm lang 30 cm breit Sitzhöhe 33 cm

Gestell und Sitzplatte

in massivem **Kiefernholz**, imprägniert

9008



## GARTENTISCH für Kindergarten

110 cm lang 60 cm breit 57 cm hoch

Gestell und Platte

in massivem **Kiefernholz**, imprägniert

9009



## GARTENBANK ohne Lehne

110 cm lang 30 cm breit Sitzhöhe 33 cm

in massivem **Kiefernholz**, imprägniert

Gestell aus METALL **ROT** lackiert

9010



## GARTENTISCH

110 cm lang 60 cm breit Tischhöhe 57 cm

in massivem **Kiefernholz**, imprägniert

Gestell aus METALL **ROT** lackiert

9011



## SANDKISTE

250 cm lang 250 cm breit 30 cm hoch

in Fichte massiv, imprägniert –  
mit Sitzbank oben rundumlaufend –  
PLANENABDECKUNG MÖGLICH

in massivem **Fichtenholz**, imprägniert

9012



## KROKODIL-BALANCIERHOLZ

ca. 300 cm lang 20 cm breit 30 cm hoch

Krokodil färbig imprägniert

in massivem **Kiefernholz**, imprägniert

9013




## SCHAUKELKOMBINATION

ca. 300 cm lang 100 cm breit 200 cm hoch

Schaukelgestell mit 2 Doppelhaken und zwei Schaukeln

in massivem **Kiefernholz**, imprägniert

9014



## RUTSCHKOMBINATION

ca. 300 cm lang 100 cm breit 250 cm hoch

Turm mit Leiter und  
Kunststoffrutsche

in massivem **Kiefernholz**, imprägniert

9015



## FALLSCHUTZPLATTEN

ca. 50 x 50 x 5 cm oder 100 x 50 x 5 cm groß

bringt die Sicherheit für den Garten und  
Terrassenbereich beim Schaukeln, Wippen,  
Rutschen usw.

9016



## WIPPTIER PONY

ca. 90 cm lang 30 cm breit 80 cm hoch

aus lackiertem Holz auf Wippfeder schwingend

9017



## WIPPTIER KANINCHEN

ca. 65 cm lang 40 cm breit 90 cm hoch

aus lackiertem Holz auf Wippfeder schwingend

9018




## SCHAUKELSTUHL für Erwachsene

60 cm lang 60 cm breit 50 cm hoch

in massivem **Kiefernholz**, imprägniert

9019



## BLUMENTROG MIT SPALIER

ca. 80 cm lang 40 cm breit 150 cm hoch

Blumentrog und Spalier

in massivem **Kiefernholz**, imprägniert

9020



## GARTENGERÄTEHAUS

300 cm breit 250 cm hoch 300 cm tief

mit 1 Tür und 2 Fenstern geschlossen –  
rotes Satteldach

in massivem **Kiefernholz**, imprägniert